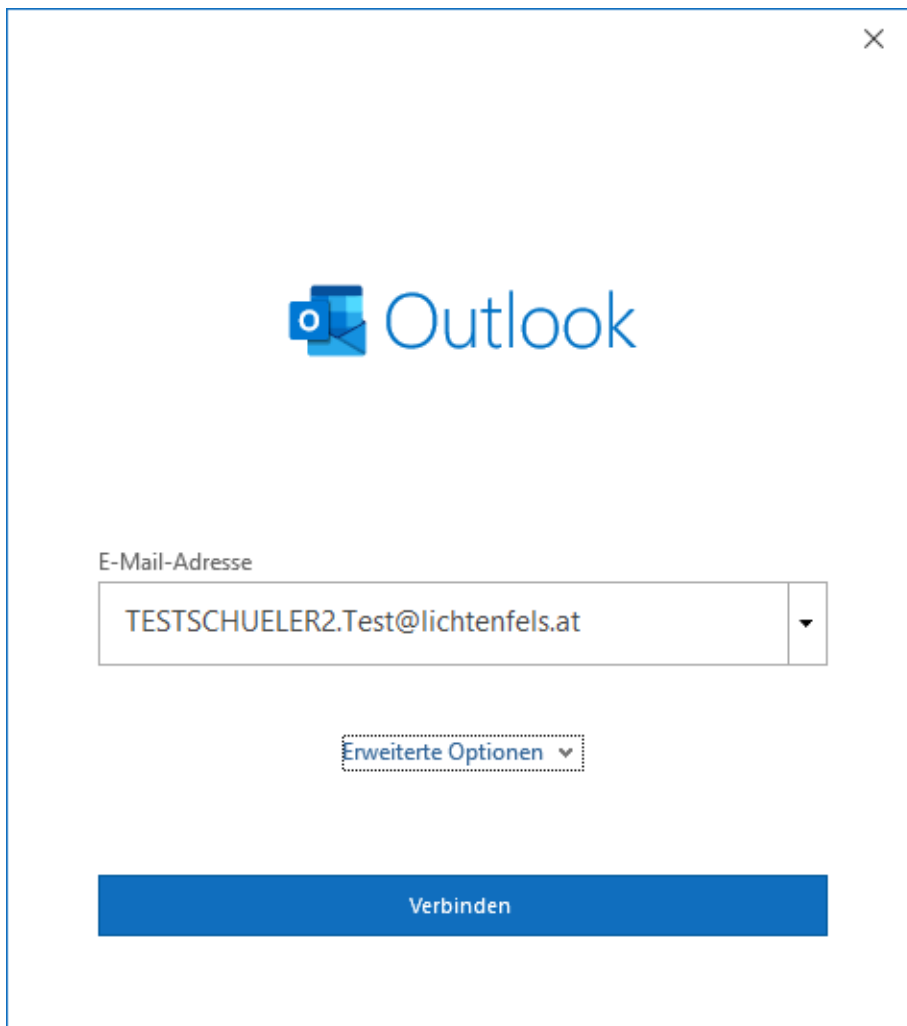


Alte Methode: (wenn schon ein Konto in Outlook eingerichtet ist)

- „Systemsteuerung“ in das Windows Suchfeld eingeben
- Rechts oben bei „Anzeige“ wählen sie „Große Symbole“
- Klick auf „Mail“
- Klick auf E-Mail-Konten
- Klick auf „Neu“ Dann Name, Email und PW eingeben und auf „Weiter“
- Kennwort nochmal bestätigen
- Fertig
- Outlook starten

Neue Methode: Outlook starten (sofern noch kein Konto existiert)



Outlook

E-Mail-Adresse

TESTSCHUELER2.Test@lichtenfels.at


Erweiterte Optionen

Verbinden

Windows-Sicherheit ×

Microsoft Outlook

Verbindung mit TESTSCHUELER2.Test@lichtenfels.at wird hergestellt.




TESTSCHUELER2.Test@lichtenfels.at

●●●●●●●●●●


Anmeldeinformationen speichern

OKAbbrechen

×

 Outlook

Konto erfolgreich hinzugefügt.



Office 365

TESTSCHUELER2.Test@lichtenfels.at

Weitere E-Mail-Adresse hinzufügen

TESTSCHUELER2.Test@lichtenfels.at

Weiter

[Erweiterte Optionen](#) ▼

Vorgang abgeschlossen

Outlook Mobile auch auf meinem Telefon einrichten