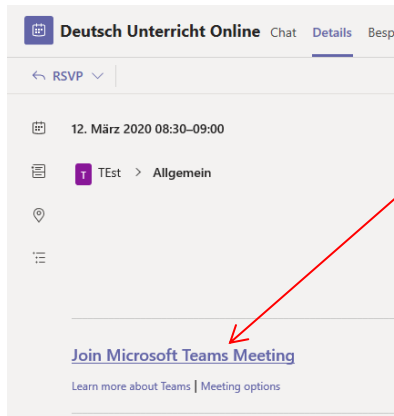
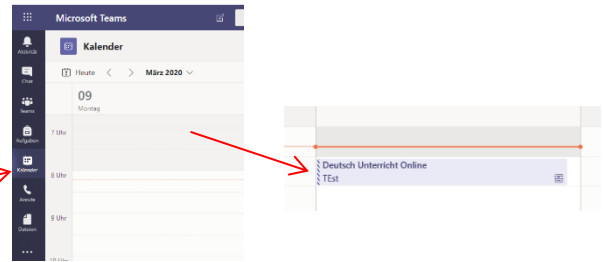


Online Video/ Audiokonferenz:

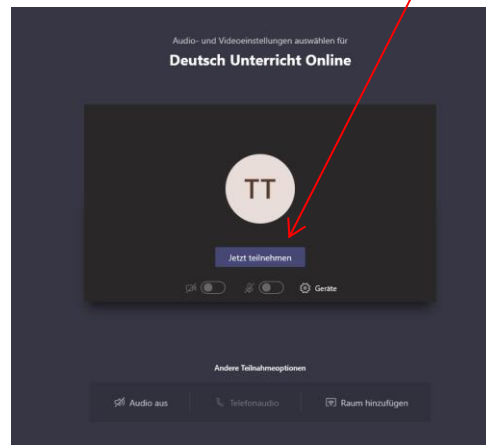
Sollte deine Lehrerin/Lehrer Online unterrichten, so wird er dir wahrscheinlich einen Besprechungstermin schicken. Diesen siehst du auf der linken Seite von Teams unter **Kalender**.



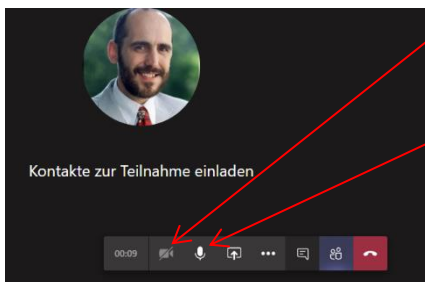
Wenn du den Termin anklickst, siehst du die Detailinformationen dazu.

Wenn es soweit ist, klicke auf **Join Microsoft Teams Meeting**, um der Konferenz beizutreten.

Es öffnet sich ein Fenster. Klicke auf **Jetzt teilnehmen** und du bist in der Konferenz



Bitte beachte:



Versichere dich, dass deine Webcam **AUSGESCHALTET** ist.

Wenn du ein Headset benutzt, schalte das Mikrophon stumm, damit du den Vortrag nicht störst. Schalte das Mikro nur ein, wenn du dazu aufgefordert wirst, bzw. eine Frage hast.