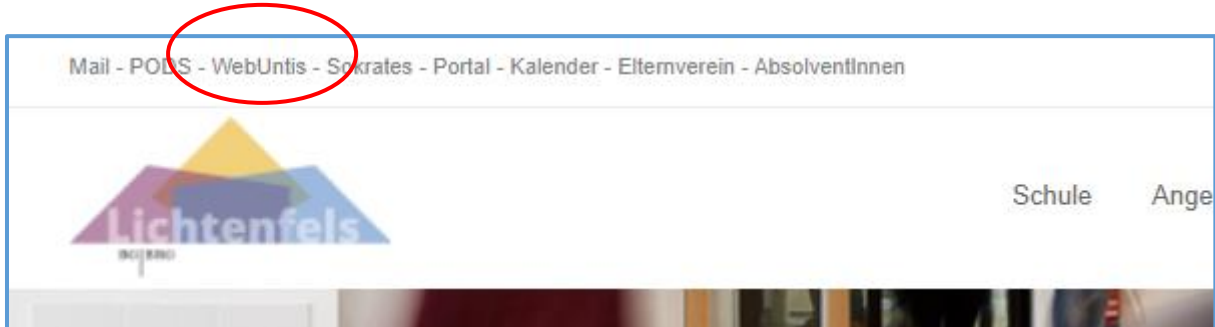


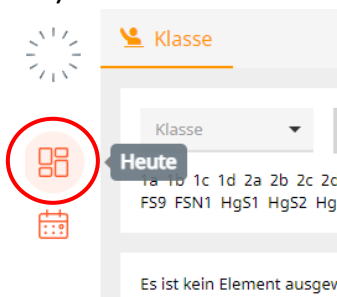
Wie kann ich mich für den Elternsprechtag über WebUntis anmelden?

1) Öffnen sie in einem Browser Ihrer Wahl die Lichtenfels Homepage
www.lichtenfels.at


2.) Klicken Sie ganz oben auf den hellgrauen Link „WebUntis“



3.) Klicken Sie links auf den Button „Heute“



4.) Klicken Sie rechts auf den Button

Office 365 Anmeldung

5.) Melden Sie sich mit den Benutzerdaten Ihrer Tochter / Ihres Sohnes an.
Es sind dies die gleichen Daten wie für die Anmeldung im Mailaccount oder in MS Teams.

 Microsoft

Anmelden

nachname.vorname@lichtenfels.at

Kein Konto? [Erstellen Sie jetzt eins!](#)

[Sie können nicht auf Ihr Konto zugreifen?](#)

Zurück

Weiter

 Microsoft

← [redacted]@lichtenfels.at

Kennwort eingeben

.....|

[Kennwort vergessen](#)

Anmelden

6.) Akzeptieren Sie gegebenenfalls die Berechtigungsanfrage.
(Dieses Fenster muss nicht erscheinen.)

Microsoft
[redacted]@lichtenfels.at

Angeforderte Berechtigungen

WebUntis
[App-Info](#)

Diese Anwendung wird nicht von Microsoft oder Ihrer Organisation veröffentlicht.

Diese App benötigt folgende Berechtigungen:

- ✓ Sign you in and read your profile
- ✓ Have full access to your calendars
- ✓ Sign you in and read your profile

Durch Akzeptieren dieser Berechtigungen erlauben Sie dieser App, Ihre Daten gemäß den Vertragsbedingungen und den Datenschutzbestimmungen zu verwenden. **Der Herausgeber hat keine Links zu seinen Bedingungen angegeben.** Unter <https://myapps.microsoft.com> können Sie diese Berechtigungen ändern. [Details anzeigen](#)

Wirkt diese App verdächtig? [Hier melden](#)

Abbrechen **Akzeptieren**

7.) Klicken Sie unter „Heute“ ganz oben auf den Elternsprechtag-Link.

WebUntis
BG/BRG GRAZ
LICHTENFELSGASSE

Heute

Übersicht

Heute 02.05.2022

Letzte Anmeldung: Montag, 22.11.2021 20:42:34

2. Elternsprechtag 2021_2022 12.05.2022
Hier können Sie sich bis 10.05.2022 00:00 zum Sprechtag anmelden.

8.) Klicken Sie auf „Relevante Lehrkraft“, um nur die Lehrer:innen Ihres Kindes zu sehen.

1 Lehrkraft anzeigen

Alle Lehrkräfte **Relevante Lehrkraft**

2 Termine wählen

Kinder	BL	BS	BU	DE	HO	JE	JS
Hohenau Emanuel							
Lehrkraft							
BL BSPK, SOZL							
BS C							
BU MU4A							
DE BIO							
- ...							

Nun können Sie in der Tabelle auf der rechten Seite bei der gewünschten Person ein hellgraues Feld anklicken, um diese Zeit zu buchen.

	BL	BS	BU	DE	HO	JE	J
16:00		✓					
16:12		Termin vereinbaren					
16:24							
16:36							
16:48							
17:00							

Dunkelgraue Felder sind leider schon besetzt. Sollten keine gewünschten Zeiten mehr vorhanden sein, so nutzen Sie bitte die regulären Sprechstunden oder kontaktieren Sie die Lehrperson, um einen Termin zu vereinbaren.

Sie können, nachdem alle Termine gebucht wurden, Ihre persönliche Terminliste herunterladen und ausdrucken, indem Sie rechts oben auf der Seite auf das runde Symbol „Terminliste herunterladen“ klicken.



Danach erscheint eine Meldung in einer grünen Textbox. Klicken Sie darin auf das graue Feld *ParentsDayAppointmentStudent.pdf* und ihre persönliche Datei wird heruntergeladen.

