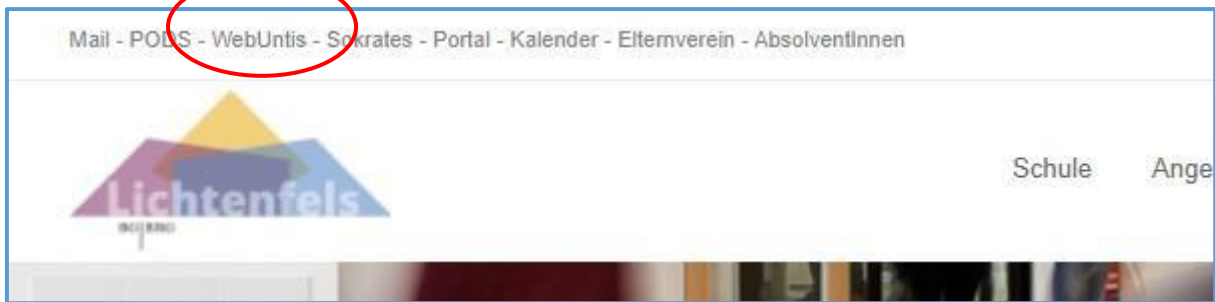


## Wie kann ich mich für den Elternsprechtag über WebUntis anmelden?

1) Öffnen sie in einem Browser Ihrer Wahl die Lichtenfels Homepage  
[www.lichtenfels.at](http://www.lichtenfels.at)

2.) Klicken Sie ganz oben auf den hellgrauen Link „WebUntis“

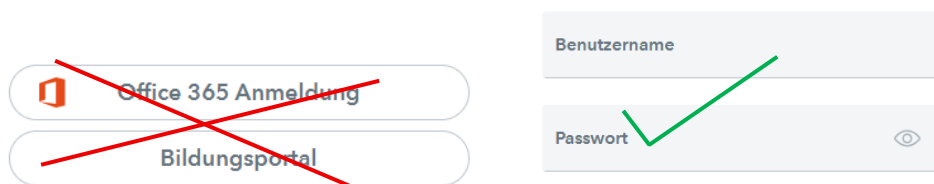


3.) Klicken Sie links auf den Button „Heute“



4.) Falls sie sich noch nicht mit jener privaten Emailadresse, die sie bei Schuleitritt ihres Kindes der Schule bekannt gegeben haben, auf WebUntis REGISTRIERT haben, machen sie das bitte. Folgen sie dazu unserer detaillierten Anleitung auf der Homepage (Service→ Anleitungen):  
[WebUntis für Erziehungsberechtigte.](#)

5.) Melden Sie sich danach mit genau diesen Benutzerdaten an (NICHT mit jenen Ihrer Tochter / Ihres Sohnes). Verwenden sie nicht wie ihr Kind die Office365 Schaltfläche, sondern die WebUntis Anmeldemaske



6.) Klicken Sie unter „Heute“ ganz oben auf den Elternsprechtag-Link.



WebUntis  
BG/BRG GRAZ  
LICHTENFELSGASSE

Heute 02.05.2022

Letzte Anmeldung: Montag, 22.11.2021 20:42:34

2. Elternsprechtag 2021\_2022 12.05.2022  
Hier können Sie sich bis 10.05.2022 00:00 zum Sprechtag anmelden.

Übersicht

7.) Klicken Sie auf „Relevante Lehrkraft“, um nur die Lehrer:innen Ihres Kindes zu sehen.

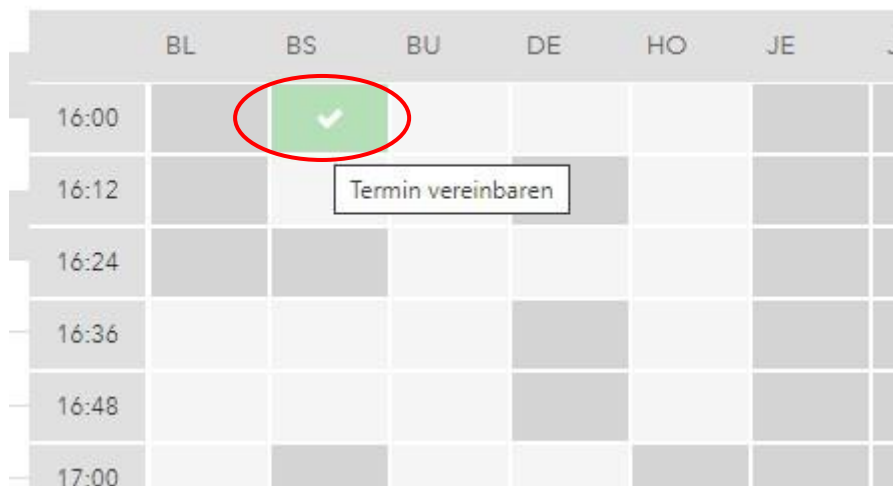


1 Lehrkraft anzeigen 2 Termine wählen

Alle Lehrkräfte Relevante Lehrkraft

Kinder	Lehrkraft	BL	BS	BU	DE	HO	JE	JS
Hohenau Emanuel								
	BL	BSPK, SOZL						
	BS	C						
	BU	MU4A						
	DE	BIO						

Nun können Sie in der Tabelle auf der rechten Seite bei der gewünschten Person ein hellgraues Feld anklicken, um diese Zeit zu buchen.



	BL	BS	BU	DE	HO	JE	J
16:00		✓					
16:12							
16:24							
16:36							
16:48							
17:00							

Termin vereinbaren

Dunkelgraue Felder sind leider schon besetzt. Sollten keine gewünschten Zeiten mehr vorhanden sein, so nutzen Sie bitte die regulären Sprechstunden oder kontaktieren Sie die Lehrperson, um einen Termin zu vereinbaren.

Sie können, nachdem alle Termine gebucht wurden, Ihre persönliche

Terminliste herunterladen und ausdrucken, indem Sie rechts oben auf der Seite auf das runde Symbol „Terminliste herunterladen“ klicken.



Danach erscheint eine Meldung in einer grünen Textbox . Klicken Sie darin auf das graue Feld *ParentsDayAppointmentStudent.pdf* und ihre persönliche Datei wird heruntergeladen.

